

TeleHealthRegion7



คู่มือการใช้งาน

โปรแกรมการบริการสุขภาพทางไกล เขต 7

สำหรับ

ผู้ให้บริการสุขภาพทางไกล แพทย์ เภสัชกร และ ผู้เชี่ยวชาญสุขภาพอื่นๆ

สรรสร้าง โดย รศ.ภญ.สุณี เลิศสินอุดม

การลงทะเบียน และ ลงชื่อเข้าใช้งานระบบการให้บริการสุขภาพทางไกล

TeleHealthRegion7

<https://www.telehealthregion7.com/>

TeleHealthRegion7



ผู้รับบริการ / ผู้ป่วย

👉 ให้บริการ



ผู้ให้บริการสุขภาพ

👉 ให้บริการ

การลงทะเบียนใช้งานระบบ TeleHealthRegion7

- ผู้ให้บริการสามารถลงทะเบียนเข้าใช้งานระบบการให้บริการสุขภาพทางไกล (TeleHealth) ที่ Link <https://www.telehealthregion7.com/>
- คลิกที่ปุ่ม “ให้บริการ” ที่เมนู “ผู้ให้บริการสุขภาพ”



เภสัชกร

→] เข้าสู่ระบบ

←] สมัครให้บริการ



แพทย์

→] เข้าสู่ระบบ

←] สมัครให้บริการ



ผู้ให้บริการ อื่นๆ

→] เข้าสู่ระบบ

←] สมัครให้บริการ

- ระบบจะแสดงผลประเภทผู้ให้บริการ ได้แก่ เภสัชกร แพทย์ หรือ ผู้เชี่ยวชาญสุขภาพด้านอื่นๆ
- คลิกที่ปุ่ม “สมัครให้บริการ” ตามประเภทผู้ให้บริการ

สมัครใช้บริการ

ชื่อเข้าใช้งาน รหัสผ่าน คิมพ์ได้เฉพาะภาษาอังกฤษและตัวเลขเท่านั้น

ชื่อเข้าใช้งาน

รหัสผ่าน

รหัสผ่านอีกครั้ง

กลุ่มผู้ให้บริการ

เภสัชกร แพทย์

เลขใบประกอบวิชาชีพ

คำนำหน้าชื่อ

โปรดเลือก

คำนำหน้าชื่ออื่นๆ ภาษาไทย

ชื่อ ภาษาไทย

นามสกุล ภาษาไทย

จังหวัดที่ปฏิบัติงาน (ภาษาไทย)

อีเมลล์

ฉันเห็นด้วยกับข้อกำหนดและเงื่อนไข บันทึกยินยอมเพื่อสมัครเป็นผู้ให้บริการในระบบ Telehealthregion 7

สมัครใช้บริการ

[ลงชื่อเข้าใช้](#)

- กรอกข้อมูลให้ครบถ้วน ดังนี้ 1.ชื่อเข้าใช้งาน 2.รหัสผ่าน 3.รหัสผ่านอีกครั้ง 4.กลุ่มผู้ให้บริการ (ระบบจะเลือกให้จากการเลือกประเภทผู้ให้บริการ) 5. เลขใบประกอบวิชาชีพ สำหรับ เภสัชกร และ แพทย์ 6.คำนำหน้าชื่อ 7.คำนำหน้าชื่ออื่นๆ ภาษาไทย เช่น ภก. ภญ. นพ. พญ. พว. เป็นต้น 8.ชื่อ (ภาษาไทย) 9. นามสกุล (ภาษาไทย) 10.จังหวัดที่ปฏิบัติงาน 11.อีเมลล์ที่ใช้ในการลงทะเบียน ซึ่งจะมีการส่งอีเมลล์ยืนยันตัวตนไปยังอีเมลล์นี้ 12.เลือก “ฉันเห็นด้วยกับข้อกำหนดและเงื่อนไข บันทึกยินยอมเพื่อสมัครเป็นผู้ให้บริการในระบบ TeleHealthRegion 7 ซึ่งสามารถกดเพื่ออ่านรายละเอียดได้ก่อนทำการยืนยัน

บันทึกยินยอมเพื่อสมัครเป็นผู้ให้บริการในระบบ Telehealthregion 7

1. ข้าพเจ้าขอรับรองว่า ข้าพเจ้ามีคุณสมบัติเป็นบุคลากรทางการแพทย์ตามที่ข้าพเจ้าสมัคร ถูกต้องตามหลักเกณฑ์เงื่อนไขแห่งสภาวิชาชีพของข้าพเจ้า ไม่เคยกระทำความผิดจรรยาบรรณแห่งวิชาชีพ
2. ข้าพเจ้าจะดำเนินการให้บริการตามมาตรฐานการปฏิบัติงานที่ดีของวิชาชีพที่ข้าพเจ้าดำรงอยู่
3. ข้าพเจ้าจะเก็บรักษาข้อมูลของผู้รับบริการเป็นความลับ และไม่เปิดเผยข้อมูลใดๆของผู้รับบริการยกเว้นว่าได้รับอนุญาตจากผู้รับบริการเท่านั้น
4. ข้าพเจ้าจะไม่ลอกเลียนแบบระบบ Telehealthregion 7 และ ไม่แสวงหาประโยชน์หรือการนำออกข้อมูลต่างๆจากระบบปฏิบัติการ Telehealthregion 7 โดยไม่ได้รับความยินยอมจากเจ้าของลิขสิทธิ์ระบบ Telehealthregion และเจ้าของข้อมูลบุคคล
5. ผู้ควบคุมข้อมูลจะต้องเก็บข้อมูลส่วนบุคคลของข้าพเจ้าไว้เป็นความลับ ไม่เปิดเผยต่อผู้ใด ยกเว้นได้รับอนุญาตจากข้าพเจ้า
6. ข้าพเจ้ายินดีให้เจ้าของลิขสิทธิ์รายงานผลการให้บริการในภาพรวมเพื่อการพัฒนาการให้บริการโดยไม่ระบุตัวตนของผู้ให้บริการ

ฉันเห็นด้วยกับข้อกำหนดและเงื่อนไข บันทึกยินยอมเพื่อสมัครเป็นผู้ให้บริการใน ระบบ Telehealthregion 7

📧 ลงทะเบียนสำเร็จโปรดตรวจสอบอีเมลของท่าน

👤 บันทึกข้อมูลและกำลังดำเนินการส่งอีเมลล์ ...

ลงชื่อเข้าใช้

การสมัครสมาชิก / Register [บริการสุขภาพทางไกล Telehealth] Inbox x



support@telehealthregion7.com
to me ▾

🌐 Thai ▾ > English ▾ Translate message

เรียน ผู้ใช้งาน office2

ท่านได้ลงทะเบียนสมัครสมาชิกใช้บริการ เภสัชกรรมทางไกล
ท่านสามารถยืนยันการใช้งานบัญชีนี้ได้ที่ <https://www.telehealthregion7.com/officer/verify/UyfvEJzbTBDlxAwWProMqhcOHZpCFQgs>

โดยรหัสดังต่อไปนี้

265379

ในช่องยืนยันการใช้งานบัญชี

ขอแสดงความนับถือ
ฝ่ายสนับสนุน เภสัชกรรมทางไกล
[Telepharmacy](#)

- เมื่อคลิกที่ปุ่ม “สมัครใช้บริการ” ระบบจะส่งข้อความไปทางอีเมลล์ที่ได้ลงทะเบียนไว้ โดยมีชื่อเรื่อง “การสมัครสมาชิก / Register [บริการสุขภาพทางไกล Telehealth]”
- ตรวจสอบข้อความในอีเมลล์ และ คลิก Link เพื่อยืนยันตัวตนการลงทะเบียนเข้าใช้บริการ TeleHealthRegion 7

ตรวจสอบการลงทะเบียน

265379

ตรวจสอบ

สมัครใช้บริการ

- นำตัวเลข 6 ตัวที่ได้จากอีเมลล์มากรอกในช่อง ตรวจสอบการลงทะเบียน และคลิกที่ปุ่ม “ตรวจสอบ”

ตรวจสอบการลงทะเบียน


265379

การยืนยันการสมัครรับบริการถูกต้อง

ตรวจสอบ

สมัครใช้บริการ


- หากตัวเลขทั้ง 6 ตัว ถูกต้อง ระบบจะแสดงผล “การยืนยันการสมัครถูกต้อง” หมายถึง การยืนยันตัวตนเสร็จสิ้น และ ท่านสามารถลงชื่อเข้าใช้งานเพื่อให้บริการได้



PHARMACY

เภสัชกร

[-> เข้าสู่ระบบ](#) [← สมัครใช้บริการ](#)



แพทย์

[-> เข้าสู่ระบบ](#) [← สมัครใช้บริการ](#)



ผู้ให้บริการ อื่นๆ

[-> เข้าสู่ระบบ](#) [← สมัครใช้บริการ](#)

- เมื่อยืนยันตัวตนสำเร็จ ระบบจะนำท่านไปยังหน้าจอที่ให้เลือกเข้าสู่ระบบอีกครั้ง
- คลิกที่ปุ่ม “เข้าสู่ระบบ” ตามประเภทผู้ให้บริการ

ลงชื่อเข้าใช้งาน

ชื่อเข้าใช้งาน

รหัสผ่าน ลืมรหัสผ่าน

เข้าสู่ระบบสำเร็จ

ลงชื่อเข้าใช้

[สมัครใช้บริการ](#)

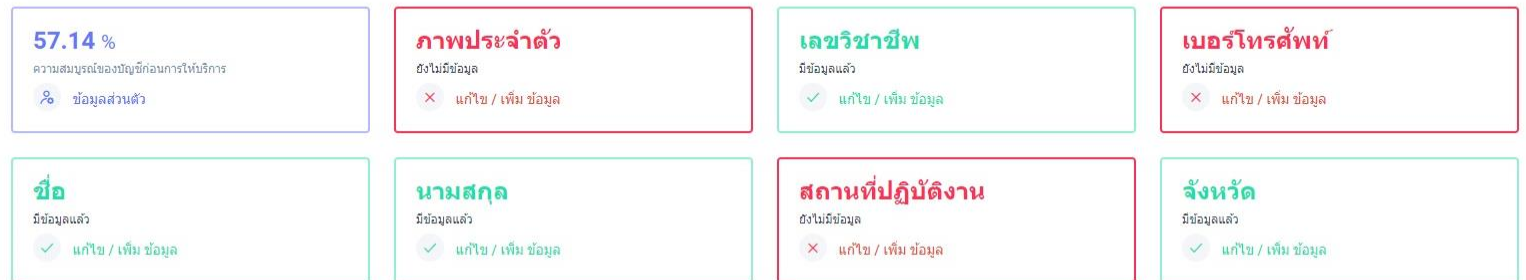
- กรอกข้อมูล ชื่อเข้าใช้งาน (Username) และ รหัสผ่าน (Password) จากข้อมูลที่ได้ทำการลงทะเบียนไว้ก่อนหน้านี้
- หากข้อมูลถูกต้อง ระบบจะแสดงผล “เข้าสู่ระบบสำเร็จ” และนำท่านไปยังระบบให้บริการสุขภาพทางไกล TeleHealthRegion 7

ภาพรวมระบบ

การนัดหมายที่ท่านได้นัดหมายเอง		เขตที่สังกัด
หัวข้อ	ชื่อผู้รับบริการ / ผู้ป่วย	View All
เวลานัดหมาย		

จังหวัด ขอนแก่น

ความสำเร็จของบัญชี



- กรอกข้อมูล ชื่อเข้าใช้งาน (Username) และ รหัสผ่าน (Password) จากข้อมูลที่ได้ทำการลงทะเบียนไว้ก่อนหน้านี้
- เมื่อเข้าสู่ระบบ ในหน้าจอ “ภาพรวมระบบ” ระบบจะแสดงข้อมูล 1.การนัดหมายของท่าน (ยังไม่มีข้อมูล) 2.เขตที่สังกัด 3.ความสำเร็จของบัญชี
- หากเข้าใช้งานในครั้งแรก จะมีค่าความสำเร็จของบัญชี เหมือนกันทุกบัญชี

TeleHealthRegion7

เภสัชกรรมทางไกล
ภค.สมนึก รัตติ

ภาพรวมระบบ
ข้อมูลส่วนตัว
ภาพประจำตัว

การนัดหมาย
เภสัชกรรมทางไกล >
ตารางปฏิบัติงาน >
ขอรับบริการ >

ข้อมูลสุขภาพ
การให้บริการ MTM
การสร้างเสริมสุขภาพ
เภสัชอาสา พยาบาลวิชาชีพ

การเข้าใช้งาน
ออกจากระบบ

ข้อมูลส่วนตัว

ข้อมูลส่วนตัว

อีเมล lertsinudomsunee@gmail.com เบอร์โทรศัพท์ เลขใบประกอบวิชาชีพ 50000

ไอดีไลน์ จังหวัด ชอนแก่น

เวลาปฏิบัติงาน

โปรดกรอกข้อมูลของท่านให้ครบถ้วนก่อนการให้บริการ

ภาพประจำตัว
เบอร์โทรศัพท์
สถานที่ปฏิบัติงาน

OK

ตำแหน่งชื่อ นาย

ตำแหน่งชื่ออื่นๆ ภาษาไทย ภค.

ชื่อ ภาษาไทย นามสกุล ภาษาไทย รัตติ

- หากความสมบูรณ์ของบัญชี ไม่ครบ 100% จะไม่สามารถใช้งาน Function อื่นๆ ได้
- เมื่อเลือก Function อื่นๆ ระบบจะนำท่านไปยังการกรอกข้อมูล เพื่อให้ความสมบูรณ์ของบัญชีครบถ้วน โดยต้องกรอกข้อมูลดังต่อไปนี้ 1.ภาพประจำตัว 2.เบอร์โทรศัพท์ 3.สถานที่ปฏิบัติงาน (ภาษาไทย)

ภาพรวมระบบ

การนัดหมายที่ท่านได้นัดหมายเอง		
หัวข้อ	ชื่อผู้รับบริการ / ผู้ป่วย	เวลานัดหมาย

เขตที่สังกัด
จังหวัด ขอนแก่น View All

ความสำเร็จของบัญชี

<p>100.00 %</p> <p>ความสำเร็จของบัญชีก่อนการให้บริการ</p> <p>ข้อมูลส่วนตัว</p>	<p>ภาพประจำตัว</p> <p>มีข้อมูลแล้ว</p> <p>✅ แก้ไข / เพิ่ม ข้อมูล</p>	<p>เลขวิชาชีพ</p> <p>มีข้อมูลแล้ว</p> <p>✅ แก้ไข / เพิ่ม ข้อมูล</p>	<p>เบอร์โทรศัพท์</p> <p>มีข้อมูลแล้ว</p> <p>✅ แก้ไข / เพิ่ม ข้อมูล</p>
<p>ชื่อ</p> <p>มีข้อมูลแล้ว</p> <p>✅ แก้ไข / เพิ่ม ข้อมูล</p>	<p>นามสกุล</p> <p>มีข้อมูลแล้ว</p> <p>✅ แก้ไข / เพิ่ม ข้อมูล</p>	<p>สถานที่ปฏิบัติงาน</p> <p>มีข้อมูลแล้ว</p> <p>✅ แก้ไข / เพิ่ม ข้อมูล</p>	<p>จังหวัด</p> <p>มีข้อมูลแล้ว</p> <p>✅ แก้ไข / เพิ่ม ข้อมูล</p>

- เมื่อกรอกข้อมูลครบถ้วน ระบบจะแสดงผล ความสำเร็จของบัญชีเป็น 100% ในหน้า “ภาพรวมระบบ”
- ผู้ให้บริการสามารถใช้งาน Function หรือ เมนูอื่นๆ ได้หลังจากนี้

การให้บริการสุขภาพทางไกล TeleHealthRegion7

<https://www.telehealthregion7.com/>

Link เภสัชกรรมทางไกล

Type in to Search

Show 10

รหัส Link Conference	ผู้ให้บริการสุขภาพ	URL	การจัดการ
No data available in table			

Prev Next

No records found

➕ เพิ่ม Link บริการสุขภาพทางไกล

- ผู้ให้บริการสามารถให้บริการสุขภาพทางไกล โดยคลิกที่เมนู “เภสัชกรรมทางไกล” (สำหรับเภสัชกร) หรือ “บริการสุขภาพทางไกล” (สำหรับแพทย์ หรือผู้เชี่ยวชาญสุขภาพอื่นๆ)
- ระบบจะแสดงผลรายการ Link สุขภาพทางไกล ที่เคยบันทึกไว้ในระบบ หากเป็นบัญชีใหม่จะไม่มี Link ดังภาพ
- คลิกที่ปุ่ม “เพิ่ม Link บริการสุขภาพทางไกล”

เพิ่ม Link บริการสุขภาพทางไกล

URL

บันทึก

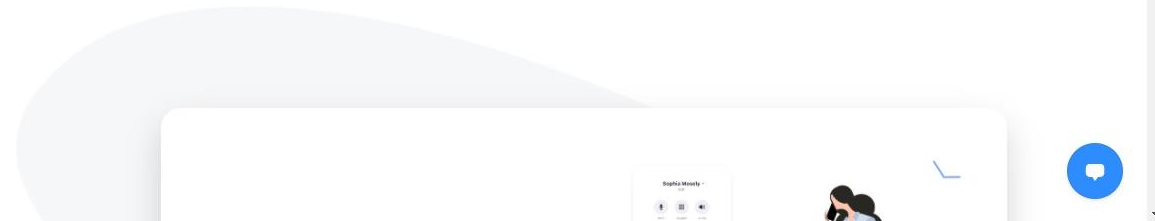
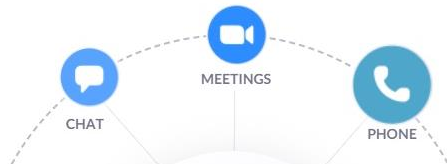

Link บริการสุขภาพทางไกล

- ผู้ให้บริการสามารถเพิ่ม Link เข้าไปในระบบได้ โดยผู้รับบริการ หรือ ผู้ป่วย จะเห็น Link ดังกล่าวก่อนการรับบริการ
- ระบบ Video Conference ให้บริการสุขภาพทางไกลที่เหมาะสมกับการใช้งานในปัจจุบันคือ Zoom Video Conference

In this together.
Keeping you securely
connected wherever you are.

Sign up for Free

Helpful Resources



การใช้งาน Zoom Video Conference

- การลงทะเบียนเพื่อใช้งาน Zoom Video Conference ให้เข้าไปยังเว็บไซต์ Zoom ที่ Link <https://zoom.us/>
- คลิกที่ปุ่ม “SIGN UP, IT’S FREE” (ปุ่มสีส้ม) เพื่อลงทะเบียนใช้งาน

For verification, please confirm your date of birth.


Jan ▾ 1 ▾ 1995 ▾ Continue

This data will not be stored

- กรอกข้อมูล วัน เดือน ปี เกิด ให้ครบถ้วน จากนั้นคลิกที่ปุ่ม “Continue”

SIGN UP FREE

Always free, no credit card required



Already have an account? Sign In

Your work email address

Zoom is protected by reCAPTCHA and the Privacy Policy and Terms of Service apply.

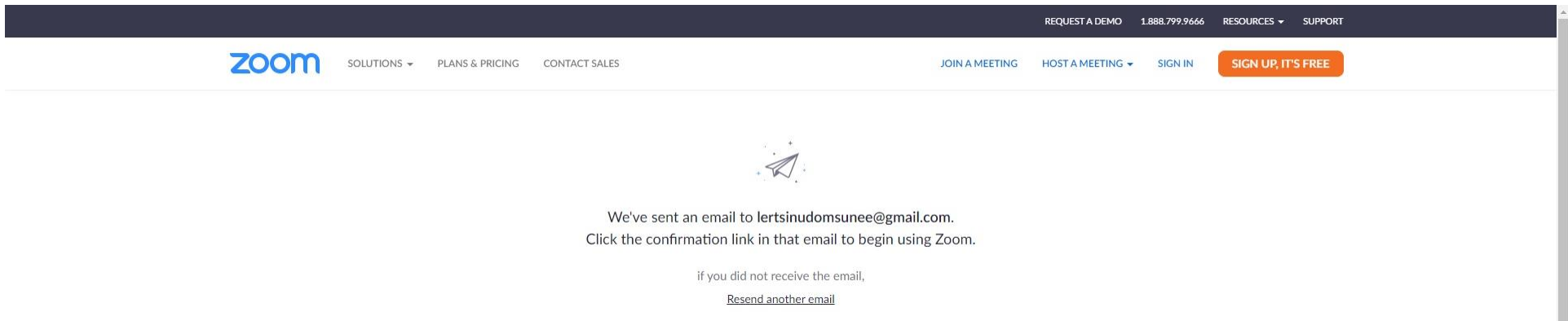
Sign Up

Or sign in with

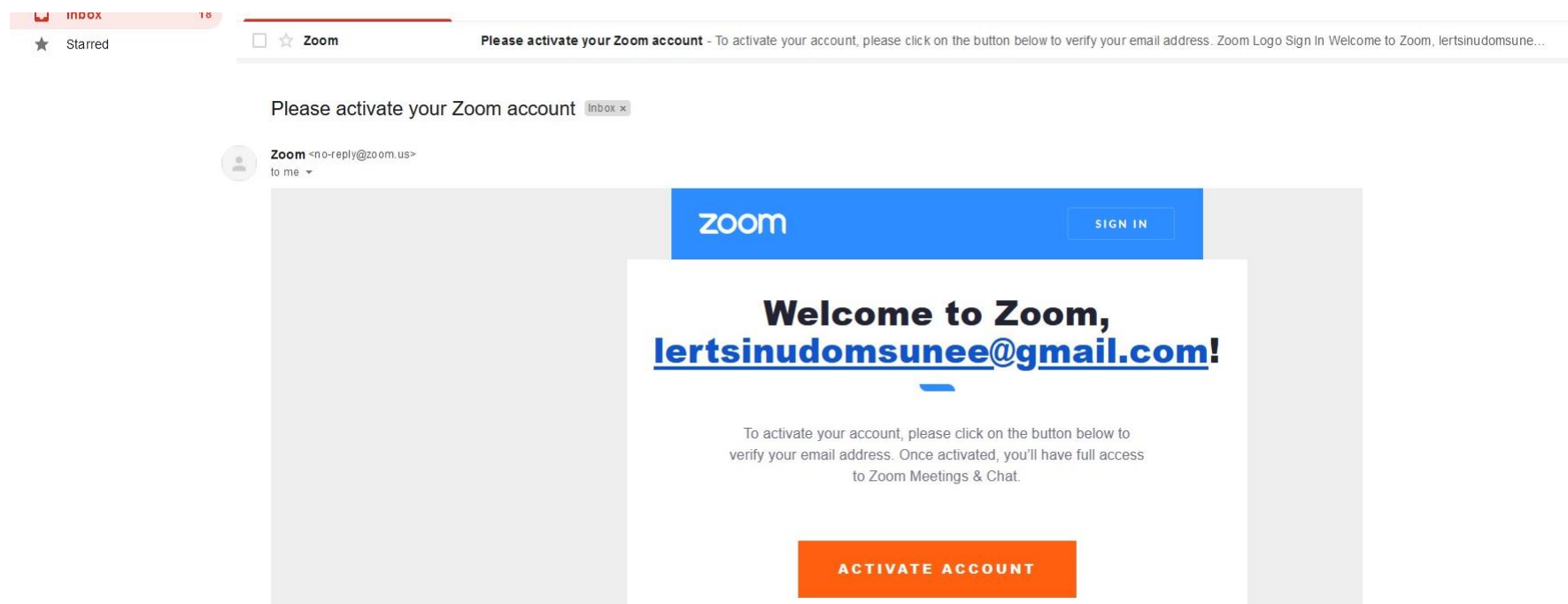
SSO Google Facebook

By signing up, I agree to the Privacy Policy and Terms of Service.

- กรอกข้อมูลอีเมลที่จะใช้งาน โดยผู้ให้บริการสามารถใช้อีเมลเดียวกันกับการสมัคร TeleHealthRegion 7 ได้



- ระบบจะแสดงข้อความ “We’ve sent and email to (อีเมลล์ของท่าน) Click the confirmation link in that email to begin using Zoom”



- คลิกเข้าไปยังข้อความเข้า หรือ Inbox ที่ส่งมาจาก Zoom หัวข้อ “Please activate your Zoom account” จะพบข้อความ Welcome to Zoom ให้ท่านคลิกที่ปุ่ม “ACTIVATE ACCOUNT” เพื่อเป็นการยืนยันตัวตนในการใช้งาน Zoom

1 Account Info ---- 2 Invite Colleagues ---- 3 Test Meeting



Welcome to Zoom

Hi, ler***@***.com. Your account has been successfully created. Please list your name and create a password to continue.

Password must:

- Have at least 8 characters
- Have at least 1 letter (a, b, c...)
- Have at least 1 number (1, 2, 3...)
- Include both uppercase and lowercase characters

Are you signing up on behalf of a primary or secondary (K-12) institution?

Yes No


By signing up, I agree to the [Privacy Policy](#) and [Terms of Service](#).

- ระบบจะนำท่านไปหน้าสำหรับกรอกข้อมูลส่วนบุคคล (Account info)
- กรอกข้อมูล ชื่อ นามสกุล รวมถึง รหัสผ่าน ให้ครบถ้วน ซึ่งรหัสผ่านต้องกรอก 2 ครั้งให้ตรงกัน
- การกรอกรหัสผ่าน ต้องมีตัวอักษรมากกว่า 8 ตัวอักษร ประกอบไปด้วย ตัวอักษรภาษาอังกฤษตัวใหญ่ ตัวเล็ก และตัวเลข จะทำให้รหัสผ่านมีความปลอดภัยสูงและคาดเดาได้ยาก
- ในหัวข้อ “Are you signing up on behalf of a primary or secondary (K-12) institution?” เลือกตอบ “No” และคลิกปุ่ม “Continue”

REQUEST A DEMO 1.888.799.9666 RESOURCES SUPPORT

zoom SOLUTIONS PLANS & PRICING CONTACT SALES SCHEDULE A MEETING JOIN A MEETING HOST A MEETING

1 Account Info 2 Invite Colleagues 3 Test Meeting



Don't Zoom Alone.


Invite your colleagues to create their own free Zoom account today! [Why invite?](#)

name@domain.com

name@domain.com

name@domain.com

Add another email

I'm not a robot 

[Invite](#) [Skip this step](#)

javascriptvoid(0);

About
Zoom Blog
Customers
Our Team
Careers
Integrations

Download
Meetings Client
Zoom Rooms Client
Browser Extension
Outlook Plug-in
Lync Plug-in

Sales
1.888.799.9666
Contact Sales
Plans & Pricing
Request a Demo
Webinars and Events

Support
Test Zoom
Account
Support Center
Live Training
Feedback

Language
English


Currency

- การเชิญเพื่อน หรือ คนรู้จัก (Invite Colleagues)
- หากต้องการเชิญเพื่อน หรือ คนรู้จักให้ใช้งาน Zoom Video Conference ให้กรอกอีเมลล์ของบุคคลเหล่านั้นลงไปในช่วง คลิกที่ปุ่ม “I’m not a robot” และคลิกที่ปุ่ม “Invite”
- หากไม่ต้องการเชิญให้คลิกที่ปุ่ม “Skip this step”

REQUEST A DEMO 1.888.799.9666 RESOURCES SUPPORT

zoom SOLUTIONS PLANS & PRICING CONTACT SALES SCHEDULE A MEETING JOIN A MEETING HOST A MEETING

1 Account Info 2 Invite Colleagues 3 Test Meeting



Start your test meeting.

Excellent! Now it's time to start meeting.

Your personal meeting url:
<https://us05web.zoom.us/j/2023261626?pwd=TXM4bDZKZkZWRVdsK0tSRlFheUV2QT09>

Start Meeting Now Go to My Account

Save time by scheduling your meetings directly from your calendar.

Microsoft Outlook Plugin Download Chrome Extension Download

About Download Sales Support Language
 Zoom Blog Meetings Client 1.888.799.9666 Test Zoom English
 Customers Zoom Rooms Client Contact Sales Account Center
 Our Team Browser Extension Plans & Pricing Support Center
 Careers Outlook Plug-in Request a Demo Live Training
 Integrations Lync Plug-in Webinars and Events Feedback Currency

- การทดสอบการใช้งาน (Test Meeting)
- ท่านสามารถทดสอบการใช้งานได้ด้วยการคลิกที่หัวข้อ “Your personal meeting url:” ระบบจะแสดง Link ของท่านเอง หากต้องการทดสอบให้คลิกที่ปุ่ม “Start Meeting Now” ระบบจะนำท่านไปยัง Zoom Application หากได้ติดตั้งไว้แล้ว แต่ถ้ายังไม่ได้ติดตั้งระบบจะแจ้งให้ Download และติดตั้ง Application อัตโนมัติ
- หากท่านต้องการตั้งค่าบัญชีให้คลิกที่ปุ่ม “Go to My Account”

REQUEST A DEMO 1.888.799.9666 RESOURCES SUPPORT

zoom SOLUTIONS PLANS & PRICING CONTACT SALES SCHEDULE A MEETING JOIN A MEETING HOST A MEETING

Watch Live: Join Zoom experts for a deep-dive into our products, features, industry trends, and more! Register today.

PERSONAL

- Profile
- Meetings
- Webinars
- Recordings
- Settings

ADMIN

- User Management
- Room Management
- Account Management
- Advanced

Attend Live Training
Video Tutorials
Knowledge Base

Sunee Lertsinudom Edit

Sunee Lertsinudom

Change

Phone Not set Add Phone Number

Personal Meeting ID *** ** *626 Show Edit
https://us05web.zoom.us/j/*****626?pwd=***** Show
 × Use this ID for instant meetings

Sign-In Email ler**@gmail.com Show Edit
 Linked accounts: [icon]

License Type Basic Upgrade
 Meeting 100 participants

Language English Edit

Date and Time Time Zone (GMT+7:00) Bangkok Edit
 Date Format mm/dd/yyyy Example: 08/15/2011
 Time Format × Use 24-hour time

การตั้งค่าการใช้งาน Zoom Video Conference

- เมื่อเข้ามาสู่ My Account หรือ บัญชีส่วนตัวของ Zoom ระบบจะแสดงผลข้อมูลต่างๆ ที่เกี่ยวข้องกับการใช้งาน เมนูแรก (ด้านซ้าย) ที่ระบบจะแสดงผลคือ “Profile”
- ท่านสามารถตั้งค่าทั่วไปได้ในหน้านี้
- เมื่อต้องการเข้าสู่ Zoom Video Conference ให้เลือกเมนู “Meetings”



Watch Live: Join Zoom experts for a deep-dive into our products, features, industry trends, and more! [Register today.](#)



PERSONAL

Profile

Meetings

Webinars

Recordings

Settings

ADMIN

Meetings

Get Training

Upcoming Previous Personal Room Meeting Templates

📅 Start Time to End Time

Schedule a Meeting

The user does not have any upcoming meetings.
To schedule a new meeting click Schedule a Meeting.

- ระบบจะแสดงผล ข้อมูล Video Conference หรือ การนัดหมายได้ที่สร้างไว้ หากเป็นบัญชีใหม่จะยังไม่มีข้อมูลในส่วนนี้ ให้ท่านเลือกที่เมนู “Personal Room”

PERSONAL

Profile

Meetings

Webinars

Recordings

Settings

ADMIN

> User Management

> Room Management

> Account Management

> Advanced

Meetings

Get Training

Upcoming Previous Personal Room Meeting Templates

Details

Topic	Sunee Lertsinudom's Personal Meeting Room
Meeting ID	202 326 1626
Security	✓ Passcode ***** Show
Join URL:	https://us05web.zoom.us/j/2023261626?pwd=TXM4bDZKZkZWRVdsK0tSRlFheUV2QT09
Add to	📅 Google Calendar 📧 Outlook Calendar (.ics) 📧 Yahoo Calendar
Video	Host: Off Participant: Off

Start

📄 Copy the invitation

Edit

- ท่านสามารถใช้งาน Meeting ID ของท่านเองได้ Meeting ID นี้เป็นค่าคงที่จะไม่มีการเปลี่ยนแปลง แต่ท่านสามารถเปลี่ยนแปลงค่า Passcode ได้
- Copy Link จากหัวข้อ Join URL มาเพื่อใช้งานในระบบ TeleHealthRegion7

เพิ่ม Link บริการสุขภาพทางไกล

URL

https://us05web.zoom.us/j/2023261626?pwd=TXM4bDZkZkZWRVdsk0tSRlFheUV2QT09

บันทึกข้อมูลสำเร็จ

บันทึก

Link บริการสุขภาพทางไกล

- วาง Link ที่ Copy มาไว้ในช่อง URL กดปุ่ม “บันทึก” ระบบจะบันทึกข้อมูล Link ระบบบริการสุขภาพทางไกลของท่าน

ข้อแนะนำในการใช้งาน Zoom กับระบบบริการสุขภาพทางไกล (TeleHealthRegion7)

- การใช้งาน Zoom สำหรับผู้ให้บริการนั้นจำเป็นต้องใช้งานผ่านการ Sign In เข้าสู่ระบบ Zoom Account และใช้งานผ่านอุปกรณ์ Computer PC หรือ Notebook เท่านั้นจึงจะสามารถ Record Video Conference ได้ หากใช้ใน Smartphone หรือ Tablet จะไม่มี Function Record ให้ใช้งาน
- การใช้งาน Zoom Free Version (Basic) นั้นจะสามารถใช้งานได้ต่อเนื่อง 40 นาที ดังนั้นท่านจะต้องใช้งานให้บริการภายใน 40 นาที หากไม่เพียงพอต้องหยุดและเริ่มใหม่ หรือ ต้องการ Version ที่สูงกว่าสามารถดูรายละเอียดเพิ่มเติมได้ที่ <https://zoom.us/pricing> (มีค่าใช้จ่ายเพิ่มเติม)

Link เภสัชกรรมทางไกล

Type in to Search

Show 10

รหัส Link Conference	ผู้ใช้บริการสุขภาพ	URL	การจัดการ
180	ภก.สมนึก รัตดี	https://us05web.zoom.us/j/2023261626?pwd=TXM4bDZKZkZWRVdsk0tSRlFheUV2QT09	Active

Prev 1 Next

1-1 of 1

เพิ่ม Link บริการสุขภาพทางไกล

- เมื่อบันทึกข้อมูล Link บริการสุขภาพทางไกลแล้ว ระบบจะแสดงผล Link ที่ใช้งานอยู่และจะมีสถานะ “Active” ปรากฏอยู่ด้านหลังของ Link นั้น
- ผู้ให้บริการสามารถเพิ่ม Link ได้มากกว่า 1 Link แต่ Link ที่จะ Active จะมีเพียง Link เดียว

ตารางปฏิบัติงาน

DAY WEEK MONTH March 2021

< TODAY >

Monday	Tuesday	Wednesday	Thursday	Friday	Saturday	Sunday
01	02	03	04	05	06	07
08	09	10	11	12	13	14
15	16	17	18	19	20	21
22	23	24	25	26	27	28
29	30	31	01	02	03	04

ตารางปฏิบัติงาน

- ผู้ให้บริการสามารถนัดหมายผู้รับบริการ ผู้ป่วย ผ่านปฏิทิน หรือ ตารางการปฏิบัติงาน
- ระบบจะแสดงผลตารางปฏิบัติงาน เมื่อคลิกที่เมนู “ตารางปฏิบัติงาน” ด้านซ้ายมือ
- ตารางปฏิบัติงานจะมีข้อมูล หากเป็นผู้ให้บริการบัญชีที่ใช้งานใหม่

The screenshot shows the 'TeleHealthRegion7' calendar application. A 'NEW EVENT' modal is displayed over a calendar grid. The modal contains the following fields:

- หัวข้อ (Title):** A dropdown menu with options: AR/Asthma/COPD, CKD/DM/DLD/HT, CHF/MI/Warfarin (highlighted), Epilepsy/Neurology, HIV/TB.
- หัวข้ออื่นๆ (Other topics):** A text input field.
- รายละเอียด (Description):** A text input field with suggestions: Alcohol cessation, Behavior change, Community coaching, Health provider coaching.
- ผู้รับบริการ (Service provider):** A dropdown menu with options: Home visit, Screening, Smoking cessation, Others โปรดระบุ (Please specify).
- ประเภท (Category):** A dropdown menu.
- Repeat event:** A toggle switch currently set to 'DISABLED'.
- เวลา (Time):** Two time slots: 10:55 - 11:00 on 27 March 2021.

Buttons at the bottom of the modal include 'DELETE', 'CANCEL', and 'SAVE'. The background calendar shows dates from Monday to Sunday.

- คลิกที่ปุ่มรูปเครื่องหมายบวก วงกลมสีส้ม ด้านบนขวา เพื่อเพิ่มการนัดหมาย หรือ ดับเบิลคลิกที่วันที่ต้องการจะทำการนัดหมายในปฏิทิน
- ระบบจะแสดงผล กล่องข้อความให้กรอกข้อมูลการนัดหมาย ซึ่งประกอบด้วย 1.หัวข้อ ให้เลือกหัวข้อตามรายการที่ปรากฏ 2.หัวข้ออื่นๆ หากมีหัวข้อที่นอกเหนือจากรายการที่ระบุไว้ให้ 3.รายละเอียด 4.ผู้รับบริการ หรือ ผู้ป่วย ให้เลือกได้จากรายการ โดยข้อมูลจะแสดงผลจากรายชื่อผู้รับบริการ หรือผู้ป่วยที่ลงทะเบียนมาในระบบ 5. เวลา ให้เลือกวันที่ เวลา เริ่มต้น และ วันที่ เวลา สิ้นสุด ของการนัดหมาย จากนั้นคลิกที่ปุ่ม “SAVE”

The screenshot shows a confirmation dialog box overlaid on the calendar. The dialog box contains the text: "www.telehealthregion7.com says บันทึกข้อมูลสำเร็จ" (www.telehealthregion7.com says Save information successfully). There is an "OK" button at the bottom right of the dialog box.

- ระบบจะแสดงผลข้อความตอบรับ “บันทึกข้อมูลสำเร็จ”
- หากมีการจองซ้ำกันในวันที่หรือเวลาทับกัน ระบบจะแสดงผล “มีการจองซ้ำ โปรดตรวจสอบ” ให้ท่านเลือกวันที่หรือเวลาใหม่

ตารางปฏิบัติงาน

DAY WEEK MONTH March 2021

Monday	Tuesday	Wednesday	Thursday	Friday	Saturday	Sunday
01	02	03	04	05	06	07
08	09	10	11	12		
15	16	17	18	19		
22	23	24	25	26		
29	30	31	01	02	03	04

Smoking cessation
28 Mar 2021 09:00 - 10:00

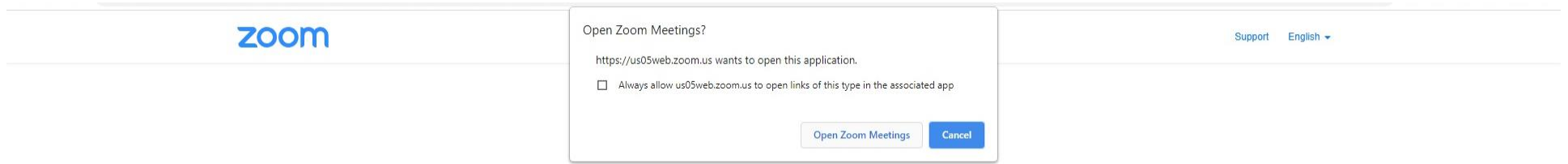
หัวข้อ: Smoking cessation
รายละเอียด: ทดสอบการนัดหมาย
LINK: [TeleHealth Link](#)
Report: [รายงานการปฏิบัติงาน](#)
ผู้รับบริการ ผู้ป่วย: นายทดสอบ ใช้งานระบบ
เริ่มต้น: 2021-03-28 09:00
สิ้นสุด: 2021-03-28 10:00

CANCEL DETAILS

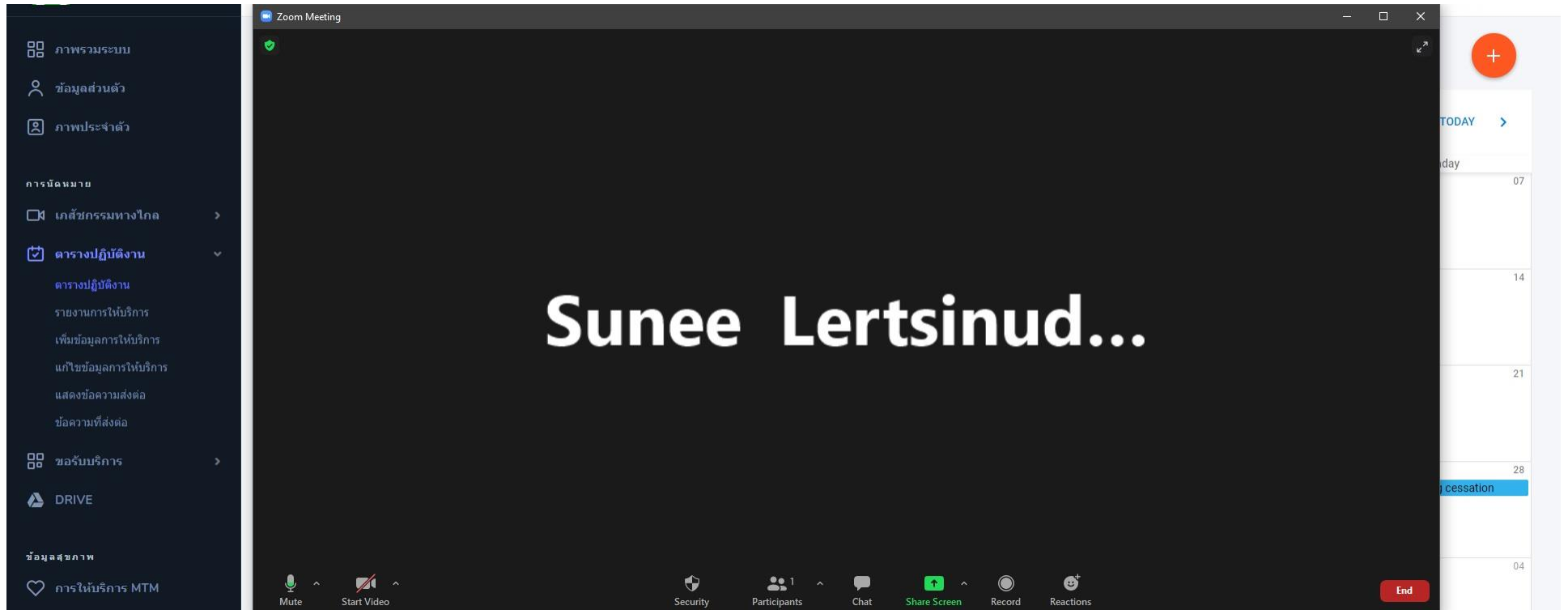
• 09:00 Smoking cessation

• 10:00 Smoking cessation

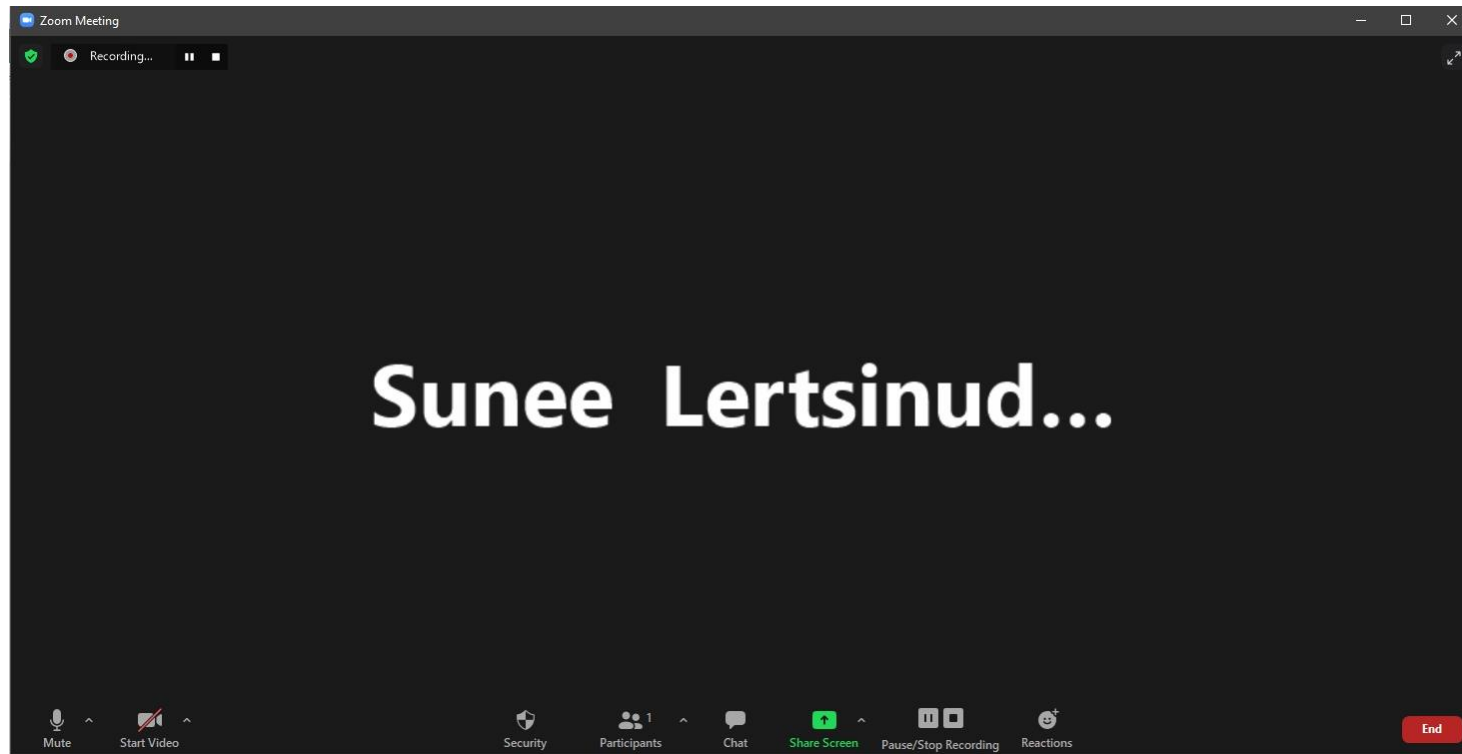
- เมื่อดูที่ตารางปฏิบัติงาน จะพบรายการนัดหมายก่อนหน้านี้
- เมื่อคลิกที่การนัดหมาย รายละเอียดที่แสดงผลมีรายละเอียดดังต่อไปนี้ 1.หัวข้อ 2.รายละเอียด 3.LINK หรือ TeleHealth Link (Zoom) 4.Report รายงานการปฏิบัติงาน 5.ชื่อผู้รับบริการหรือผู้ป่วย 6. เวลาเริ่มต้น และ สิ้นสุด ของการนัดหมาย
- ท่านสามารถให้บริการได้ด้วยการคลิกที่ปุ่ม “TeleHealth Link” ระบบจะนำท่านไปยัง Zoom Application



- คลิกที่ปุ่ม “Open Zoom Meetings” เพื่อเข้าสู่ Zoom Application

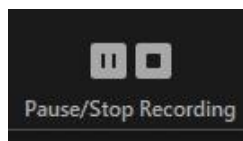


- จะทำการเปิด Zoom Application ขึ้นมา
- หากต้องการทำการบันทึก Video ให้คลิกที่ปุ่ม “Record”

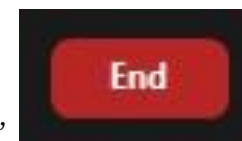


- Zoom จะแสดงผล Recording..... ที่มุมบนด้านซ้าย หมายถึง กำลังบันทึก Video Conference นี้อยู่

- หากต้องการหยุดการ Record ให้คลิกที่ปุ่ม “Stop Recording”

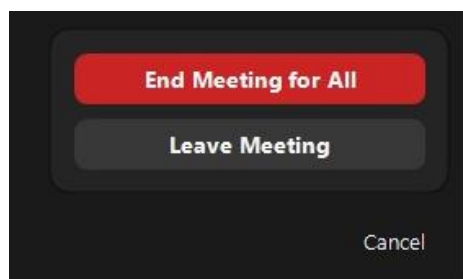


- และคลิกที่ปุ่ม “End”

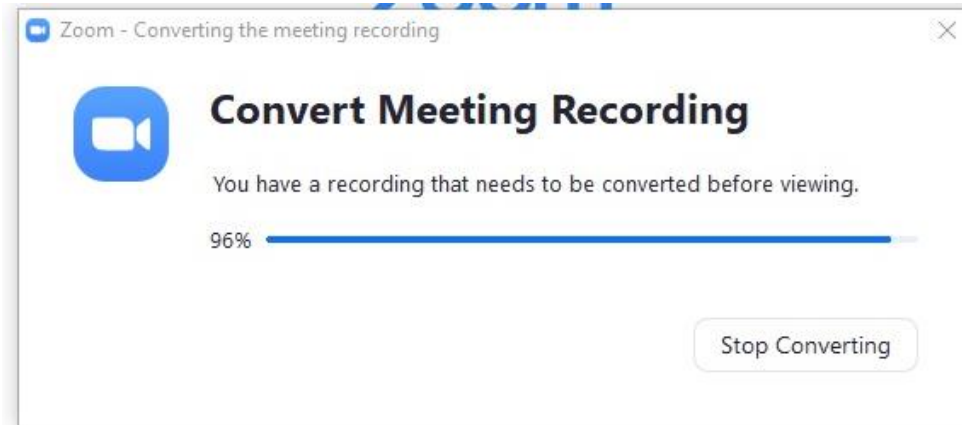


- สีแดงด้านขวาล่าง

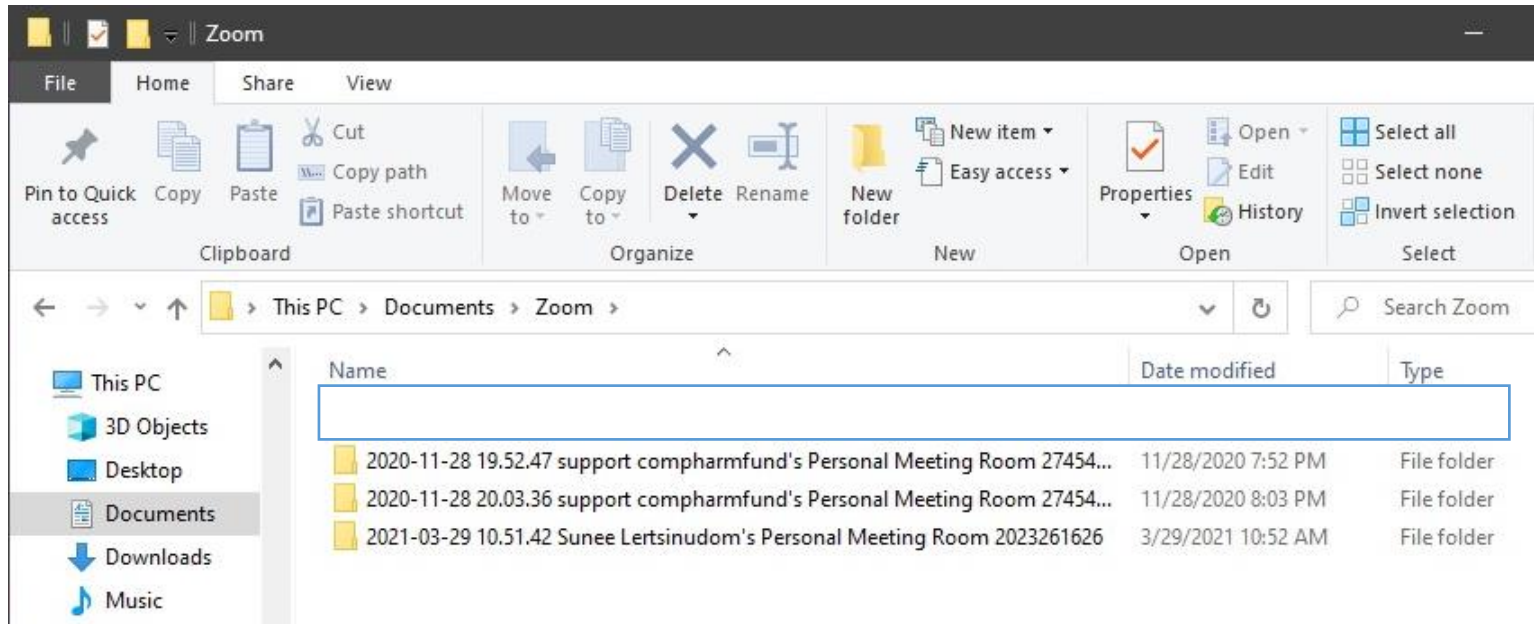
- คลิกที่ปุ่ม “End Meeting for All”



- เพื่อเป็นการสิ้นสุดการ Video Conference



- ระบบ Zoom จะดำเนินการ Convert Meeting Recording ไปไว้ใน Folder ของเครื่องคอมพิวเตอร์



- ค่า Default ของ Folder ที่ Zoom จะบันทึกไปนั้นอยู่ที่ This PC --> Documents --> Zoom
- ภายในจะประกอบไปด้วยไฟล์ Multimedia (.mp4) และไฟล์ที่ได้ทำการ Chat (.txt) ระหว่างผู้ที่อยู่ใน Video Conference

เพิ่มข้อมูลการให้บริการ

หัวข้อ: Smoking cessation

ผู้รับบริการ / ผู้ป่วย: นายทดสอบ ใช้งานระบบ

ผู้ให้บริการสุขภาพ: ภค.สมเด็จ รัตติ

วันที่เริ่มต้น

2021-03-28

เวลาเริ่ม

09:00

วันที่สิ้นสุด

2021-03-28

เวลาสิ้นสุด

10:00

โรงพยาบาล / ร้านยา

รายการยาที่ผู้ป่วยได้รับ

สิทธิการรักษา

- บัตรทอง
- บัตรทอง สงเคราะห์
- ประกันสังคม
- ข้าราชการ/รัฐวิสาหกิจ
- จ่ายเอง
- ไม่ระบุ

- เมื่อทำการให้บริการผ่าน Zoom Video Conference แล้วให้คลิกที่ปุ่ม “Report รายงานการปฏิบัติงาน” โดยให้กรอกข้อมูลให้ครบถ้วน
- ผู้ให้บริการแต่ละประเภท จะมีเนื้อหาการรายงานผลแตกต่างกัน ได้แก่ เภสัชกร แพทย์ หรือ ผู้ให้บริการสุขภาพวิชาชีพอื่นๆ โดยแบบฟอร์มการรายงานนั้นจะขึ้นอยู่กับสถานะผู้ใช้งานของผู้ให้บริการเอง

- ภาพรวมระบบ
- ข้อมูลส่วนตัว
- ภาพประจำตัว
- การนัดหมาย
 - เก็ชักรมทางไกล >
 - ตารางปฏิบัติงาน >
 - ตารางปฏิบัติงาน
 - รายงานการให้บริการ
 - เพิ่มข้อมูลการให้บริการ
 - แก้ไขข้อมูลการให้บริการ
 - แสดงความส่ด
 - ข้อความที่ส่ด
- ขอรับบริการ >
- ข้อมูลสุขภาพ
 - การให้บริการ MTM
 - การสร้างเสริมสุขภาพ
 - เก็ชัอาสา พาลูกหนู

สิทธิการรักษา

- บัตรทอง
- บัตรทอง สง่ตัวมา
- ประกันสังคม
- ข้าราชการ/รัฐวิสาหกิจ
- จ่ายเอง
- ไม่ระบุ

ปัญหาที่เก็ชักรพบ

- ผู้ป่วยยังไม่ได้รับยาจาก รพ
- ผู้ป่วยได้รับยาไม่ครบตามใบสั่งยา
- ผู้ป่วยได้ยาไม่ครบจากที่ตนเองเคยได้รับ เช่นตรวจมากกว่า 1 แผนก
- ยาที่ได้รับมีสภาพเสียหาย เช่นร่อนมาก หัก แฉก เสียสภาพไป เป็นต้น
- ผู้ป่วยไม่ใช้ยาตามแพทย์สั่ง
- ผู้ป่วยมีอาการไม่พึงประสงค์จากการใช้ยา
- เกิด Drug-Drug or Drug-Food or Drug-Disease interaction
- ผู้ป่วยใช้ยา/อาหารเสริม/สมุนไพรที่ไม่จำเป็นต้องได้รับ
- ปัญหาด้านพฤติกรรมอาหาร
- ปัญหาด้านพฤติกรรมออกกำลังกาย
- สุ่มหรือคนใกล้ชิดสูบบุหรี่
- ดื่มสุรา
- ปัญหาด้านจิตใจ เช่น เครียด วิตกกังวล
- ผู้ป่วยมีอาการของโรคที่คุมไม่ได้ หรืออาการเกี่ยวกับโรคที่ผู้ป่วยเป็น
- มียาเหลือใช้ กระดาษระบุ ชื่อยา ความแรง จำนวนยาในรายละเอียดในข้อส่ดไป
- ไม่พบปัญหาใดๆ

อธิบายปัญหา

- เก็ชักรจะมี Checkbox สำหรับ ปัญหาที่เก็ชักรพบ และเนื้อหาอื่นๆ ที่เกี่ยวข้อง
- แพทย์จะมีข้อมูล อาการทางคลินิก/ผลตรวจ รายงานยา หรือ การรักษาอื่นๆ ให้กรอกให้ครบถ้วน

- ภาพรวมระบบ
- ข้อมูลส่วนตัว
- ภาพประจำตัว

การนัดหมาย

- สุขภาพทางไกล >
- ตารางปฏิบัติงาน >
 - ตารางปฏิบัติงาน
 - รายงานการให้บริการ
 - เพิ่มข้อมูลการให้บริการ
 - แก้ไขข้อมูลการให้บริการ
 - แสดงความส่ด
 - ข้อความที่ส่ด

อาการทางคลินิก/ผลตรวจ

รายงานยา

การรักษาอื่นๆ

การนัดหมาย

- 📅 เกณฑ์กรมทางไกล >
- 📅 ตารางปฏิบัติงาน
 - ตารางปฏิบัติงาน
 - รายงานการให้บริการ
 - เพิ่มข้อมูลการให้บริการ
 - แก้ไขข้อมูลการให้บริการ
 - แสดงข้อความส่งต่อ
 - ข้อความที่ส่งต่อ
- 🗪 ขอรับบริการ >

ข้อมูลสุขภาพ

- 📍 การให้บริการ MTM
- 📍 การสร้างเสริมสุขภาพ
- 📍 เกณฑ์อาสา พยาบาลหรือ

การจัดการปัญหา

Intervention to patient

intervention to doctor or hospital

บริการ

ลงข้อมูลการให้บริการ MTM

ลงข้อมูลการให้บริการสร้างเสริมสุขภาพและเลิกบุหรี่

URL VDO telepharmacy (Link)

- 🗪 ภาพรวมระบบ
- 👤 ข้อมูลส่วนตัว
- 📄 ภาพประจำตัว

การนัดหมาย

- 📅 เกณฑ์กรมทางไกล >
- 📅 ตารางปฏิบัติงาน
 - ตารางปฏิบัติงาน

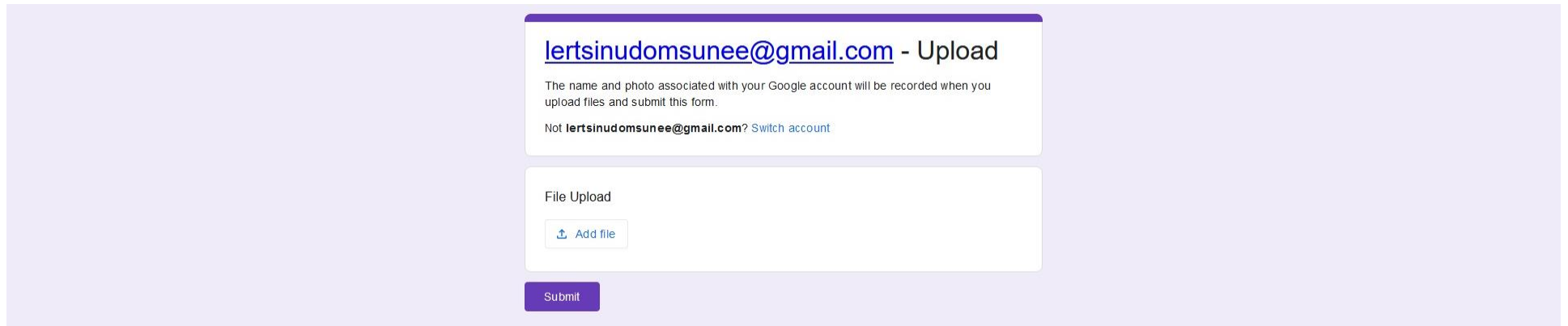
รายละเอียดเพิ่มเติม

FOLLOW UP DATE

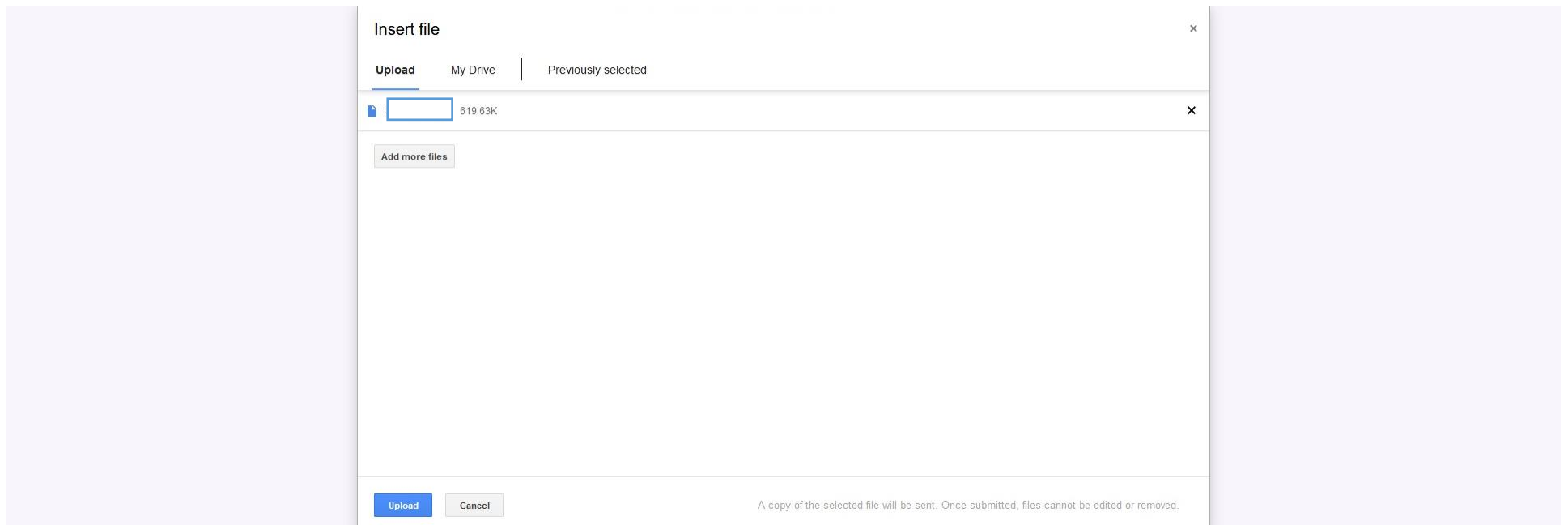
เพิ่มไฟล์วิดีโอ

คลิกเพื่อเพิ่มไฟล์วิดีโอ การให้บริการ

- เมื่อกรอกข้อมูลอื่นๆ ครบถ้วนแล้ว ให้ท่านคลิกที่ปุ่ม “เพิ่มไฟล์วิดีโอ การให้บริการ” เพื่อเป็นการ Upload Video จาก Zoom Conference ที่ได้บันทึกไว้ในเครื่อง
- ใช้งานร่วมกันกับ Google Forms โดยทางทีมผู้พัฒนา TeleHealthRegion7 ได้จัดสรรพื้นที่ใน Google Drive ไว้ให้สำหรับท่านเพื่อทำการ Upload โดยจะให้สิทธิ์ในการเข้าถึงกับอีเมลที่ท่านลงทะเบียนเท่านั้น



- คลิกที่ปุ่ม “Add File”



- เมื่อเลือกไฟล์ได้แล้ว ให้คลิกที่ปุ่ม “Upload” เพื่อทำการบันทึกเข้าสู่ Drive ของท่านเองที่ได้รับการจัดสรรจาก TeleHealthRegion7

lertsinudomsunee@gmail.com - Upload

The name and photo associated with your Google account will be recorded when you upload files and submit this form.

Not **lertsinudomsunee@gmail.com**? [Switch account](#)

File Upload



Submit

- คลิกที่ปุ่ม “Submit” เพื่อบันทึกข้อมูล

lertsinudomsunee@gmail.com - Upload

Your response has been recorded.

[Submit another response](#)

This form was created inside of compharmfund. [Report Abuse](#)

Google Forms

- ระบบจะแสดงผลสถานะการ Upload ว่าสำเร็จเรียบร้อยแล้ว

- กลับมาที่หน้ารายงานผลการให้บริการ จะพบข้อมูลในส่วนสุดท้าย คือ “การส่งต่อข้อมูล” ซึ่งจะเป็นระบบคล้ายๆ กันกับการส่งอีเมลล์หาผู้ให้บริการคนอื่นๆ ที่อยู่ในระบบ TeleHealthRegion7
- ให้ท่านเลือกกลุ่มผู้ให้บริการ เภสัชกร แพทย์ หรือ ผู้เชี่ยวชาญด้านสุขภาพ (อื่นๆ)
- และเลือกผู้ให้บริการสุขภาพ โดยพิมพ์ค้นหาจากชื่อ หรือ นามสกุล
- กรอกข้อความที่จะส่งต่อใน Textbox
- คลิกที่ปุ่ม “บันทึก” เพื่อเป็นการบันทึกรายงานและส่งข้อความไปยังผู้ให้บริการท่านอื่นๆ

*หมายเหตุ หากท่านไม่ต้องการส่งข้อความใดๆ ให้เลือก “ไม่ส่งต่อข้อมูล” และคลิกที่ปุ่ม “บันทึก” เพื่อเป็นการบันทึกรายงานการให้บริการ

- ภาพรวมระบบ
- ข้อมูลส่วนตัว
- ภาพประจำตัว

การนัดหมาย

- สุขภาพทางไกล
- ตารางปฏิบัติงาน ข้อความ
- ตารางปฏิบัติงาน
- รายงานการให้บริการ
- เพิ่มข้อมูลการให้บริการ
- แก้ไขข้อมูลการให้บริการ
- แสดงข้อความส่งต่อ ข้อความ

ภาพรวมระบบ

การนัดหมายที่ห่านได้นัดหมายเอง

หัวข้อ	ชื่อผู้รับบริการ / ผู้ป่วย	เวลานัดหมาย	
CKD/ DM/ DLD/ HT	PT นางคณิงนิล หอมจันทร์	10:40 10/03/2564 - 10:45 10/03/2564	...
Others	PT นางสาวทิลานินี ศำรงวาทาสัตย์	10:00 01/02/2564 - 10:05 01/02/2564	...
ให้คำปรึกษาเรื่องการเลิกบุหรี่	PT นายทศสอม ไร่จานระบบ	13:00 04/11/2563 - 14:00 04/11/2563	...
นัดหมาย ปรึกษาการเลิกบุหรี่	PT นายทศสอม ไร่จานระบบ	10:00 01/11/2563 - 12:00 01/11/2563	...

เขตที่สังกัด

View All

จังหวัด ขอนแก่น

- ผู้ที่ได้รับข้อความ สามารถมองเห็นข้อความได้ โดยจะมีไอคอนคำว่า “ข้อความ” ที่เมนู “ตารางปฏิบัติงาน” และ “แสดงข้อความส่งต่อ” ทางด้านซ้ายมือ
- ให้คลิกไปยังเมนู “แสดงข้อความส่งต่อ” ทางด้านซ้ายมือ

- ภาพรวมระบบ
- ข้อมูลส่วนตัว
- ภาพประจำตัว

การนัดหมาย

- สุขภาพทางไกล
- ตารางปฏิบัติงาน ข้อความ
- ตารางปฏิบัติงาน
- รายงานการให้บริการ
- เพิ่มข้อมูลการให้บริการ
- แก้ไขข้อมูลการให้บริการ
- แสดงข้อความส่งต่อ ข้อความ
- ข้อความที่ส่งต่อ

แสดงข้อความส่งต่อ

วันที่ให้บริการ	ผู้ให้บริการสุขภาพ	รายละเอียด	ข้อความที่ส่งต่อ
2020-07-16 00:00	นพ.สุชาติ สสะอาดเยี่ยม	ไม่มีข้อความ	0 ข้อความ
2020-08-05 08:30	นพ.สุชาติ สสะอาดเยี่ยม	มีข้อความ	1 ข้อความ
2020-11-01 10:00	นพ.สุชาติ สสะอาดเยี่ยม	มีข้อความ	1 ข้อความ
2021-03-10 10:40	นพ.สุชาติ สสะอาดเยี่ยม	ไม่มีข้อความ	0 ข้อความ
2021-03-28 09:00	ภก.สมนึก รักดี	มีข้อความ	1 ข้อความ ข้อความใหม่

Prev 1 Next

1-5 of 5

- ระบบจะแสดงรายการข้อความที่ส่งต่อ และ จะปรากฏไอคอน “ข้อความใหม่” อยู่ท้ายข้อความ โดยจะระบุชื่อผู้ให้บริการ ให้คลิกที่ปุ่ม “ข้อความ” สีเทา

ข้อความที่ส่งต่อ

📧 รับข้อความจาก ภค.สมนึก รักดี (2021-03-27 11:08:30)

ขอปรึกษาเรื่องการโยธา

การส่งต่อข้อมูล

ไม่ส่งต่อข้อมูล
 เกสเซอร์
 แพทย์
 ผู้เชี่ยวชาญด้านสุขภาพ

กลุ่มผู้ให้บริการ

ภค.สมนึก รักดี

ข้อความที่ส่งต่อ

✎ B U sans-serif A [List] [Table] [Link] [Image] [Video] [Code] [Help]

ยินดีให้คำปรึกษา

บันทึกข้อมูลสำเร็จ

บันทึก แสดงข้อความส่งต่อ

- หากท่านเป็นผู้รับข้อความ ระบบจะแสดงผลผู้ที่ส่งข้อความมาหาท่าน “รับข้อความจาก (วันที่ เวลา ที่ส่งข้อความ)” และรายละเอียดของเนื้อหา ดังภาพ
- ท่านสามารถส่งข้อความไปยังผู้อื่นได้ หรือ จะส่งกลับไปยังผู้ให้บริการที่ส่งมาหาท่านได้ โดยทำเช่นเดียวกันก่อนหน้า
- คลิกที่ปุ่ม “บันทึก” เพื่อส่งข้อความ

- ภาพรวมระบบ
- ข้อมูลส่วนตัว
- ภาพประจำตัว
- การนัดหมาย
 - เคสกิจกรรมทางไกล
 - ตารางปฏิบัติงาน ข้อความ
 - รายงานการให้บริการ
 - เพิ่มข้อมูลการให้บริการ

แสดงข้อความส่งต่อ

Type in to Search Show 10

วันที่ให้บริการ	ผู้ให้บริการสุขภาพ	รายละเอียด	ข้อความที่ส่งต่อ
2021-03-28 09:00	ภก.สมนึก รักดี	มีข้อความ	2 ข้อความ ข้อความใหม่

Prev 1 Next 1-1 of 1

[+ เพิ่มข้อมูลการให้บริการ](#)

- ข้อความจะถูกส่งไป – มา ระหว่างผู้ให้บริการสุขภาพ เพื่อใช้เป็นการปรึกษาการรายงานผล หรือ การให้บริการสุขภาพทางไกลนั้นๆ
- จำนวนข้อความจะแสดงให้ทราบว่ามีการส่งกี่ครั้ง และ จะปรากฏไอคอน “ข้อความใหม่” ทุกครั้งที่มีการส่งข้อความใหม่เข้ามาในกรณีที่เป็นผู้รับข้อความ

- ภาพรวมระบบ
- ข้อมูลส่วนตัว
- ภาพประจำตัว
- การนัดหมาย
 - เคสกิจกรรมทางไกล
 - ตารางปฏิบัติงาน ข้อความ
 - รายงานการให้บริการ
 - เพิ่มข้อมูลการให้บริการ
 - แก้ไขข้อมูลการให้บริการ
 - แสดงข้อความส่งต่อ
 - ข้อความที่ส่งต่อ
- ขอรับบริการ
- DRIVE
- ข้อมูลสุขภาพ
 - การให้บริการ MTM
 - การสร้างเสริมสุขภาพ

ข้อความที่ส่งต่อ

ส่งข้อความถึง นพ.สุชาติ สะอาดเอี่ยม (2021-03-27 11:08:30)

ขอปรึกษาเรื่องการโยธา

รับข้อความจาก นพ.สุชาติ สะอาดเอี่ยม (2021-03-28 14:03:04)

ยินดีให้คำปรึกษา

การส่งต่อข้อมูล

- ไม่ส่งต่อข้อมูล
- เภสัชกร
- แพทย์
- ผู้เชี่ยวชาญด้านสุขภาพ

กลุ่มผู้ให้บริการ

ข้อความที่ส่งต่อ

Rich text editor toolbar with icons for bold, italic, underline, text color, background color, bulleted list, numbered list, link, unlink, and image.

การขอรับบริการแบบไม่ระบุชื่อผู้ให้บริการ TeleHealthRegion7

<https://www.telehealthregion7.com/>

[TeleHealthRegion7] ขอรับบริการ / Service Request

กล่องจดหมาย ✕



support@telehealthregion7.com

ถึง Isunee ▾

เรียน ผู้ดูแลระบบ

ผู้รับบริการ / ผู้ป่วย นายทดสอบ ใช้งานระบบ ได้ทำการขอรับบริการสุขภาพทางไกล โดยมีเนื้อหา/รายละเอียดดังต่อไปนี้
ต้องการปรึกษาการเลิกบุหรี่
จึงเรียนมาเพื่อโปรดพิจารณาให้ท่านหาผู้ให้บริการที่เหมาะสมเพื่อให้บริการ โดยสามารถตรวจสอบได้ที่ => [LINK](#)

ขอแสดงความนับถือ

ฝ่ายสนับสนุน บริการสุขภาพทางไกล เขต 7

[TeleHealthRegion7](#)

◀️ ตอบ

◀️ ตอบทั้งหมด

➡️ ส่งต่อ

การขอรับบริการแบบไม่ระบุผู้ให้บริการ

เป็นบริการสำหรับผู้รับบริการ หรือ ผู้ป่วยที่ยังไม่ทราบแน่ชัดว่าจะรับบริการกับผู้ให้บริการคนไหน หากผู้รับบริการหรือผู้ป่วยขอรับบริการแล้ว จะมีการแจ้งเตือนไปยังผู้ดูแลระบบ และ อาจารย์ผู้เชี่ยวชาญ ซึ่งอาจารย์ผู้เชี่ยวชาญจะเป็นผู้ส่งมอบงานให้กับผู้ให้บริการต่อไปตามความเหมาะสม

- ภาพรวมระบบ
- ข้อมูลส่วนตัว
- ภาพประจำตัว

การนัดหมาย

☑️ สุขภาพทางไกล >

📅 ตารางปฏิบัติงาน >

🗄️ ขอรับบริการ >

ข้อมูลรับบริการไม่ระบุชื่อผู้เชี่ยวชาญ

นัดหมายบริการสุขภาพทางไกล

DRIVE

การเข้าใช้งาน

➔ ออกจากระบบ

ข้อมูลรับบริการไม่ระบุชื่อผู้เชี่ยวชาญ

Type in to Search

Show 10

รหัสการขอรับบริการ	ชื่อ - นามสกุล	รายละเอียด	สถานะ	มอบหมายงานผู้ให้บริการ
1	นายทศสอม ใช้งานระบบ (Mr.Todsob Chaingarnrabob)	ปวดหัว, ตัวร้อน	2	มอบหมาย 📧 รอการตอบรับจากผู้ให้บริการ
2	นายทศสอม ใช้งานระบบ (Mr.Todsob Chaingarnrabob)	มีไข้	1	มอบหมาย 📧 รอการตอบรับจากผู้ให้บริการ
3	นายทศสอม ใช้งานระบบ (Mr.Todsob Chaingarnrabob)	เล็กน้อย	1	มอบหมาย 📄 รายงานการปฏิบัติงาน
4	นายทศสอม ใช้งาน (Mr.todsob chaingarn)	ขอรับบริการ ให้คำปรึกษาการเล็กน้อย	1	มอบหมาย 📧 รอการตอบรับจากผู้ให้บริการ
5	นายทศสอม ใช้งานระบบ (Mr.Todsob Chaingarnrabob)	ปวดหัวตัวร้อน ทศสอม	2	มอบหมาย 📄 รายงานการปฏิบัติงาน
6	นายทศสอม ใช้งานระบบ (Mr.Todsob Chaingarnrabob)	test	1	มอบหมาย 📧 รอการตอบรับจากผู้ให้บริการ
7	นายทศสอม ใช้งานระบบ (Mr.Todsob Chaingarnrabob)	ปวดหัว ตัวร้อน	2	มอบหมาย 📧 รอการตอบรับจากผู้ให้บริการ
8	นายทศสอม ใช้งานระบบ (Mr.Todsob Chaingarnrabob)	ทดสอบการรับบริการแบบไม่ระบุชื่อผู้เชี่ยวชาญ	1	มอบหมาย 📧 รอการตอบรับจากผู้ให้บริการ
9	นายทศสอม ใช้งานระบบ (Mr.Todsob Chaingarnrabob)	ปวดหัว ตัวร้อน	2	มอบหมาย 📧 รอการตอบรับจากผู้ให้บริการ
10	นายทศสอม ใช้งานระบบ (Mr.Todsob Chaingarnrabob)	ต้องการปรึกษาการเล็กน้อย	1	มอบหมาย 📧 รอการตอบรับจากผู้ให้บริการ

- อาจารย์ผู้เชี่ยวชาญจะทำการ “มอบหมาย” ให้กับ เกสซ์ชกร แพทย์ หรือ ผู้เชี่ยวชาญสุขภาพด้านอื่นๆ ด้วยการเลือกผู้ให้บริการ

📄 ภาพประจำตัว

การนัดหมาย

☑️ สุขภาพทางไกล >

📅 ตารางปฏิบัติงาน >

🗄️ ขอรับบริการ >

DRIVE

การเข้าใช้งาน

➔ ออกจากระบบ

ชื่อ - นามสกุล

นายทศสอม ใช้งานระบบ

รายละเอียดการขอรับบริการ

ต้องการปรึกษาการเล็กน้อย

ผู้ให้บริการสุขภาพ

ภก.สมนึก รัตดี

บันทึกข้อมูลสำเร็จ

📧 Watting for Sending Email...

ข้อมูลรับบริการไม่ระบุชื่อผู้เชี่ยวชาญ

- ระบบจะทำการส่งอีเมลไปยังผู้ให้บริการ

[TeleHealthRegion7] มอบหมายการปฏิบัติงาน เภสัชกรรมทางไกล / Telepharmacy Inbox x



support@telehealthregion7.com

to me ▾

เรียน เภสัชกรรมทางไกล ภก.สมนึก รักดี

ผู้รับบริการ / ผู้ป่วย นายทดสอบ ใช้งานระบบ ได้ทำการขอรับบริการจากเภสัชกรรมทางไกล โดยมีเนื้อหา/รายละเอียดดังต่อไปนี้

ท่านได้รับมอบหมายจากผู้ดูแลระบบ โดยสามารถทำการนัดหมายได้ที่ => [LINK](#)

ขอแสดงความนับถือ
ฝ่ายสนับสนุน บริการสุขภาพทางไกล เขต 7
[TeleHealthRegion7](#)

← Reply

➡ Forward

- เมื่อท่านได้รับอีเมลล์ ท่านสามารถกดรับงานและนัดหมายได้ที่ LINK

นัดหมายบริการสุขภาพทางไกล

ชื่อ - นามสกุล
นายทดสอบ ใช้งานระบบ

รายละเอียดการขอรับบริการ
ต้องการปรึกษาการเด็กนุหรี

สร้างการนัดหมาย ใน ตารางปฏิบัติงาน

หัวข้อ
โปรดเลือก

หัวข้อ มีนุห
[]

รายละเอียด
[]

วันที่เริ่มต้น [] เวลาเริ่ม []

วันที่สิ้นสุด [] เวลาสิ้นสุด []

- ☑ เกษีกรรรมหางไกล >
- ☑ ตารางปฏิบัติงาน >
- ☑ ขอรับบริการ >
- DRIVE
- ข้อมูลสุขภาพ
- ♥ การให้บริการ MTM
- ♥ การสร้างเสริมสุขภาพ
- ♥ เกษีอาสา พาลึกนุหรี
- การเข้าใรงาน
- ☑ ออกจากระบบ

หัวชื่อ

หัวชื่อ อื่นๆ

รายละเอียด

วันที่เริ่มต้น เวลาเริ่ม

วันที่สิ้นสุด เวลาสิ้นสุด

[บันทึก](#) [ข้อมูลรับบริการไม่ระบุชื่อผู้เชี่ยวชาญ](#)

- กรอกข้อมูลการนัดหมาย หัวชื่อ รายละเอียด วันที่เวลาเริ่มต้น และ สิ้นสุด และคลิกที่ปุ่ม “บันทึก”

- ☑ ภาพระบบ
- ☑ ข้อมูลส่วนตัว
- ☑ ภาพประจำตัว
- การนัดหมาย
- ☑ เกษีกรรรมหางไกล >
- ☑ ตารางปฏิบัติงาน >
- ตารางปฏิบัติงาน
- รายงานการให้บริการ
- เพิ่มข้อมูลการให้บริการ
- แก้ไขข้อมูลการให้บริการ
- แสดงข้อความส่งต่อ
- ข้อความที่ส่งต่อ
- ☑ ขอรับบริการ >
- DRIVE
- ข้อมูลสุขภาพ
- ♥ การให้บริการ MTM

ตารางปฏิบัติงาน

DAY WEEK MONTH March 2021 < TODAY >

Monday		Tuesday		Wednesday		Thursday		Friday		Saturday		Sunday	
	01		02		03		04		05		06		07
	08		09		10		11		12		13		14
	15		16		17		18		19		20		21
	22		23		24		25		26		27		28
	29		30		31		01		02		03		04

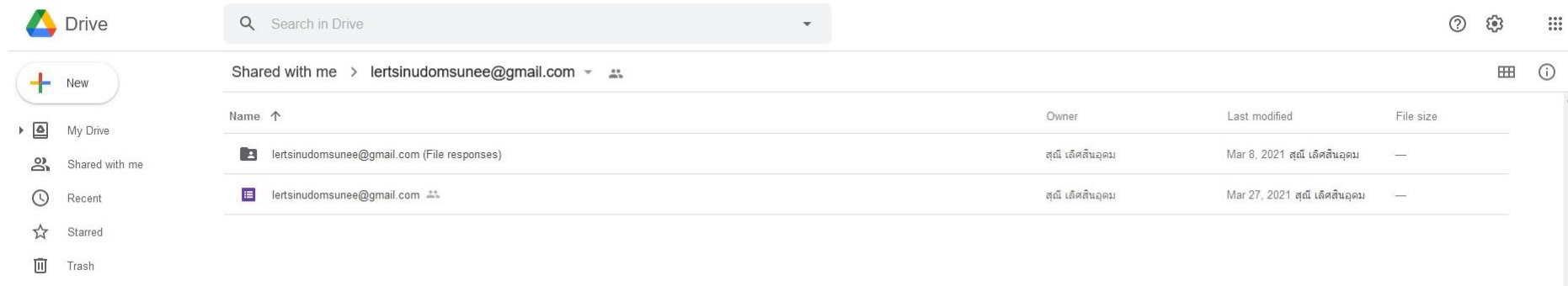
Smoking cessation
1 Apr 2021 10:00 - 11:00

Event: Smoking cessation
Detail: นัดหมายใให้การบริการ การเลิกนุหรี
LINK: [TeleHealth Link](#)
Report: [รายงานการปฏิบัติงาน](#)

Member: นายทศสม ไชงารระบบ
Start date: 2021-04-01 10:00
End date: 2021-04-01 11:00

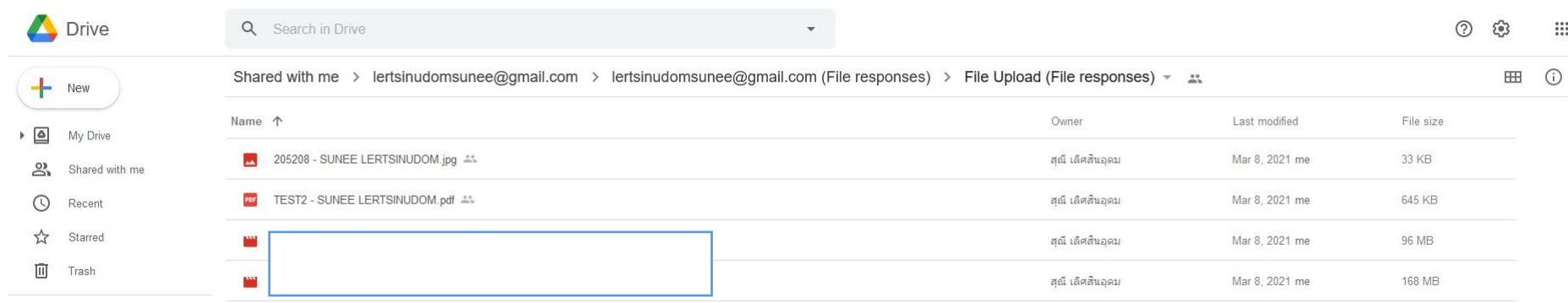
[CANCEL](#) [DETAILS](#)

- ระบบจะบันทึกข้อมูลในตารางการปฏิบัติงานของท่านให้ทันที สามารถตรวจสอบความถูกต้อง และรายงานการให้บริการได้ที่ “ตารางการปฏิบัติงาน”



การใช้งาน Google Drive

- ผู้ให้บริการสามารถใช้งาน Google Drive ได้ด้วยการคลิกเมนู “Drive” ด้านซ้ายมือ
- Drive ที่ผู้ให้บริการจะเข้าถึงนั้น จำเป็นต้องใช้งานผ่านอีเมลที่ได้ลงทะเบียนไว้ในระบบ TeleHealthRegion7 ถึงจะมีสิทธิ์ในการเข้าถึงข้อมูล



- ไฟล์ที่จะ Upload เข้าสู่ Drive ได้จะต้อง Upload ผ่าน Forms ที่อยู่ในหน้ารายงานการปฏิบัติงานเท่านั้น ไม่เช่นนั้นไฟล์ที่ Upload ไปนั้นจะใช้พื้นที่ของอีเมลของท่านเอง

MTM-Pharm

หน่วยบริการ Login

Username



Password



Login

♥ สนับสนุนโดย



- คลิกที่เมนู “การให้บริการ MTM” เพื่อเข้าสู่ระบบการให้บริการ MTM

หรือ <https://www.mtmpharm.com/>

ข้อมูลสุขภาพ



การให้บริการ MTM



การสร้างเสริมสุขภาพ



เภสัชอาสา พาเด็กหนูรู้

Member Login

ร้านยา/หน่วยให้บริการ Login เข้าสู่ระบบ

Login

♥ สนับสนุนโดย



ข่าวประกาศ

- 🗨️ เพิ่มรายการ Unknown Drug Related กรณีมีปัญหา DRPที่ไม่มีชื่อยา Update : 14 พฤษภาคม 2563
- 🗨️ ยกเลิกการคัดกรอง F1 เฉพาะใน กทม (งดจ่าย งวด 2) Update : 11 เมษายน 2563
- 🗨️ การจ่ายค่าบริการงวด 2 (ให้ส่งเอกสารกลับมาโดยเร็ว) Update : 11 เมษายน 2563
- 🗨️ แจ้งข่าวโครงการ (สำคัญมาก...ให้อ่านทุกคน) Update : 17 กันยายน 2562
- 🗨️ การเจมน้ำตาลปลายนิ้ว Update : 16 มิถุนายน 2562
- 🗨️ แจ้งให้เข็มนาฬิกาเงินกลับโครงการฯ Update : 1 มิถุนายน 2562
- 🗨️ เชิญอบรมศักยภาพ เพื่อเริ่มโครงการ 61 Update : 30 กรกฎาคม 2561
- 🗨️ การเริ่มงานโครงการปี 2561 Update : 25 มิถุนายน 2561
- 🗨️ สรุปการชดเชย STRIP เพื่อเริ่มโครงการปี 61 Update : 20 พฤษภาคม 2561
- 🗨️ จ่ายค่าตอบแทนโครงการบุรี 15 มีย.61 Update : 13 มีนาคม 2561

+ อ่านข่าวทั้งหมด

เอกสารดาวน์โหลด



User Online :

ไม่มี User Online ในขณะนี้

- คลิกที่เมนู “การสร้างเสริมสุขภาพ” เพื่อเข้าสู่ระบบฐานข้อมูลกิจกรรมบริการสร้างเสริมสุขภาพและการดูแลการใช้ยาฯ หรือ <https://www.fcpproject.com/>

ข้อมูลสุขภาพ



การให้บริการ MTM



การสร้างเสริมสุขภาพ



เภสัชอาสา พาลีเกนบุรี



- คลิกที่เมนู “เภสัชอาสา พาเลิกบุหรี่” เพื่อเข้าสู่เว็บไซต์ร้านขายยาเพื่อการเลิกบุหรี่ หรือ <http://quitsmokingnow.in.th/>

